

2026년 정신건강증진시설 종사자 2차 인권교육 안내

- 인천광역정신건강복지센터에서는 정신건강증진 및 정신질환자 복지서비스 지원에 관한 법률 제70조에 따라 정신건강증진시설 종사자가 인권교육을 받을 수 있도록 교육을 실시합니다.

□ 2차 인권교육 안내

- 교육명 : 2026년 정신건강증진시설 종사자 1차 인권교육
- 접수기간 : 2026. 5. 12.(화) 10:00 ~ 5. 21.(목) 17:00
- 교육일시 : 2026. 5. 28.(목) 13:00~17:00
- 교육대상 : 정신의료기관, 정신요양시설 종사자 중 **홀수년생**
- 신청방법 : 홈페이지(<https://buly.kr/GZywZnX>) 회원가입 및 로그인 후
알림공간의 ‘교육신청’ 에서 선착순으로 신청
※ 접수마감 후 「최종 교육신청자 명단」 홈페이지 공지 예정 **5/26(화)**.
※ 최종 교육신청자 대상 교육 줌 링크 주소 교육 **전날 문자 발송 예정**.
- 교육결과 : 교육 종료 후 신청 이메일로 **만족도 조사 설문 발송**
- 교육내용

구분	교육내용
인권알기	<인권의 이해와 감수성 훈련> - 인권의 이해 : 인권·권리 개념의 이해, 역사(세계사). 인권 기반 인간중심·회복지향 서비스 등 - 정신질환자의 인권보호를 위한 국내외 기준: 장애인권리협약, QualityRights(WHO), 지역사회정신건강서비스가이던스(WHO), 장애인차별금지법, 정신건강복지법 등 - 인권교육의 필요성 및 인권에 대한 감수성 훈련
인권사례	<정신질환자에 대한 인권침해와 인권보호(인권회복) 사례> - 국내·외 정신질환자의 인권 현황(사회적 배제 등)과 주요 쟁점 - 정신질환 당사자와 가족의 인권침해 경험 사례 및 인권보호(인권회복) 사례 - 정신건강증진시설에서의 인권보호 실천 사례(비교 분석 등)

인권실천	<인권보호를 위한 실천> - 정신건강복지법의 인권보호 제도: 환자의 기본권, 입·퇴원 절차, 격리·강박, 비밀보장 등 - 정신건강증진시설 내에서 실천 가능한 인권보호 방안(비강압 치료, 선택권 보장, 정보 접근권 강화 등) - 사람 중심, 회복과 권리 기반의 정신건강서비스 실천 - 동료지원가 양성 및 활동지원, 동료지원센터
기타	- 정신건강증진시설 종사자 인권보호 및 조직문화 개선 등 - 정신질환자 인권보호 및 향상을 위한 다분야 협력 교육 - 정신질환에 대한 편견과 낙인 해소를 위한 전략·실천 사례 등

○ 교육실시내용

시간	주제	강사
12:00~13:00	ZOOM 입장 및 교육준비	-
13:00~14:50	인권감수성 및 종사자 인권교육	정현순 (정신재활시설 동행)
15:00~16:50	정신건강복지법에 따른 정신장애인의 인권	서지혜 (전북 마음사랑병원)
16:50~17:00	평가 및 마무리	-

○ 출석 관련 유의사항

- 교육이 시작된 후 30분 이후부터 참여하는 교육생에 대해서는 결석
- 교육이 진행되는 동안 카메라를 통해 얼굴이 확인되지 않는 경우 결석
- 교육 중 출석 확인 2회 진행되며 30분 이내에 응답해야 출석으로 인정

○ 기타사항

* 한국보건복지인재원 홈페이지(<https://hrp.kohi.or.kr/index.do>) > 학습지원센터 > 공지사항 > “★2026년 정신건강증진시설 인권교육 지정교육기관 연간 교육일정 안내, ★2026년 정신건강증진시설 인권교육 안내 지침 공지” 참조

※ 인권교육 안내지침 및 수료증의 원활한 발급을 위해 메일 주소 필수 확인 필요

※ 인권교육 진행 전 본 기관 홈페이지 로그인 확인 및 줌 접속 확인 필수(문제 시 유선 문의 032-468-9911(내선1))

※ 한국보건복지인력개발원 사이버 교육 이수 가능자

- 대상
 - 정신의료기관/정신요양시설 종사자, 심리사, 치료사, 치료보조원(보호사), 사회복지사, 간병인 중 짝수년생
 - 진료 관련 부서 외 종사자(행정분야, 조리실, 시설관리 등)는 출생연도와 상관없이 사이버 교육 이수 가능
 - 정신재활시설 종사자, 당해연도 신규 채용자는 출생연도 상관없이 사이버 교육 이수 가능
 - 당해연도 3개월 이상 휴가/휴직자 출생연도 상관없이 사이버 교육 이수 가능
- 신청방법
 - 한국보건복지인재원 정신인권 교육 홈페이지(hrp.kohi.or.kr) 접속
 - 회원가입 및 로그인
 - 교육과정 검색 및 신청(정신건강증진시설 인권교육)
- 기타
 - 사이버교육 이수 가능자가 아닌 경우에도 불구하고 사이버교육을 이수할 경우 의무교육 실적으로 불인정함.

□ 향후 인권교육 연간 일정

- 연간일정 : 7. 30.(목) / 9. 22.(화)
- 교육대상 : 정신의료기관, 정신요양시설 종사자 중 홀수년생
- 교육장소 : 온라인 교육(비대면 라이브 zoom)
- 교육내용 : 종사자 인권교육

차수	일시	접수기간	방법	교육 시간	인원
3차	7. 30.(목)	7. 9.(목) ~ 7. 23.(목)	비대면 실시간 교육 (ZOOM 활용)	13:00	80명
4차	9. 22.(화)	9. 1.(화) ~ 9.15.(화)	비대면 실시간 교육 (ZOOM 활용)	17:00	80명

※ 추후 일정은 교육 상황에 따라 변동될 수 있음

참고1

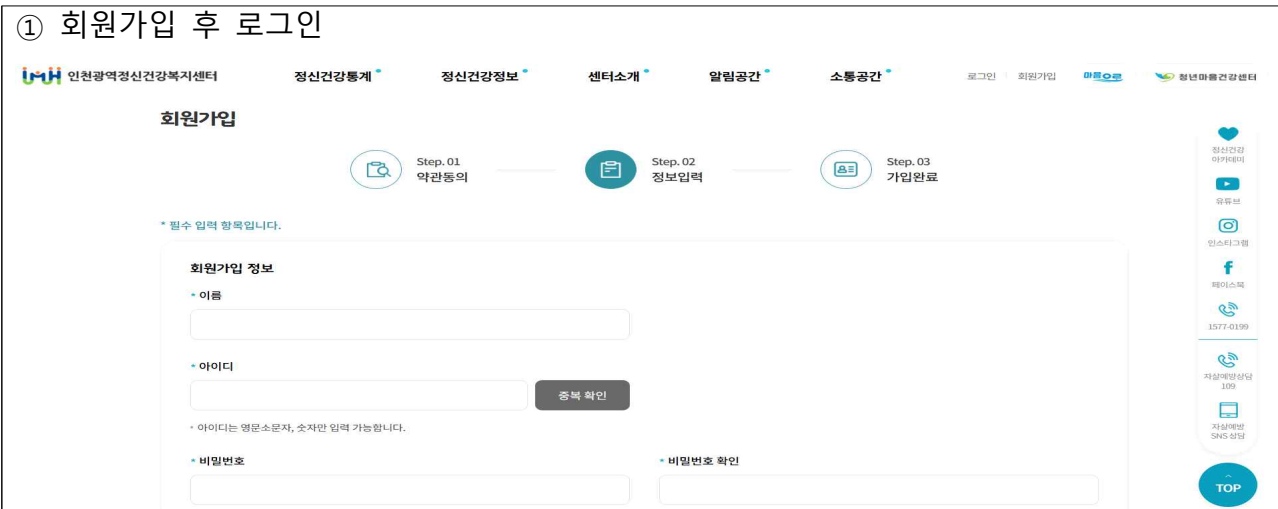
2026년 정신건강증진시설 종사자 인권교육 신청방법 안내

○ 인천광역시정신건강복지센터 홈페이지에 로그인 후 교육 신청이 진행됩니다.
아래 절차를 따라주세요. 설명에서 빨간 네모(□)로 표시된 부분을 눌러 주시면 됩니다.

○ 인천광역시정신건강복지센터 홈페이지(<https://www.imhc.or.kr>) 접속



① 회원가입 후 로그인



② 알림공간 → 교육신청



③ 신청하고자 하는 교육 선택

④ 신청하기 클릭 → 완료

※ 문의 : 교육홍보팀 김수진 (032-468-9911, 내선1)

※ 설정된 인원 수에 따라 대기자 자동 등록

- 최종신청인원 수는 80명, 대기인원 수는 20명입니다.

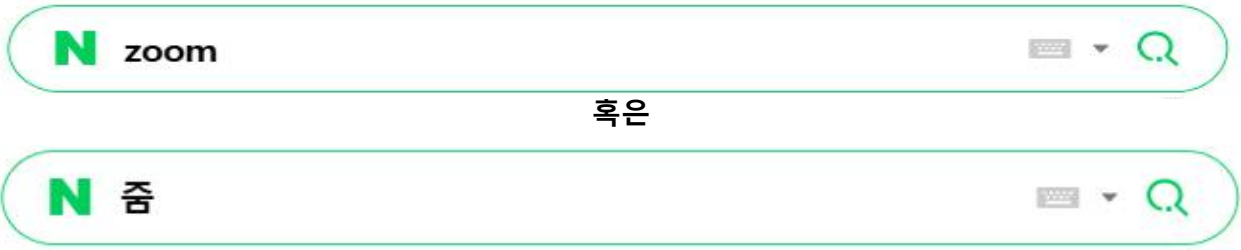
【 줌(ZOOM)활용 비대면 인권교육 안내사항】

1. 교육을 들으실 링크 주소와 회의 참여 아이디는 교육 전날에 문자 발송됩니다.
사전에 홈페이지 로그인을 확인하시고 줌 접속 방법을 익히시기 바랍니다.
(오류시 유선 문의 032-468-9911(내선1) 김수진)
2. 의무교육으로 가급적 독립된 공간에서 교육을 수강해주시기를 바랍니다.
※ 업무 병행 자제
3. 카메라 기능이 설치된 컴퓨터, 노트북, 휴대폰, 태블릿 pc 등 준비
※ 휴대폰 이용 시 충전기 준비 필수, wifi 연결 확인
4. 교육시작 1시간 전부터 온라인 교육장 입장이 가능하며, 교육시작 20분 전까지 모두 입장하시기를 부탁드립니다.
5. 출석체크는 4시간 중 총 2회 확인 예정으로 얼굴을 꼭 보여주시기 바랍니다.
6. 수강 중 카메라는 항상 활성화 필수(출석 확인용)
7. 교육인정 불가사항
: 대리출석 시, 강의 중 30분 이상 화면에 본인 얼굴이 송출되지 않을 시
8. 컴퓨터 이용 시 카메라가 부착되어 있는지 필히 확인하시기 바랍니다.
9. 교육 영상녹화, 녹음을 금지합니다.
※ 저작권법 위반
10. 교육에 참가하셨더라도, 카메라 비활성화로 교육생 얼굴 확인이 어려울 경우, 30분 내 출석확인이 안될 경우, 대리출석 시 이수 불가

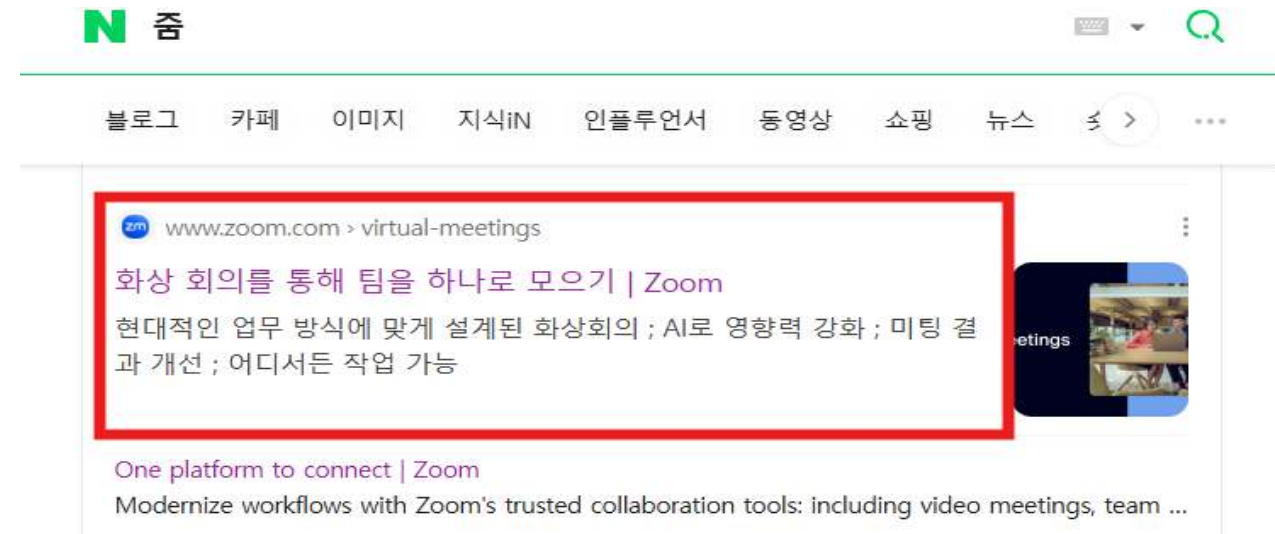
【줌(ZOOM) 이용 방법】

1) PC 이용시

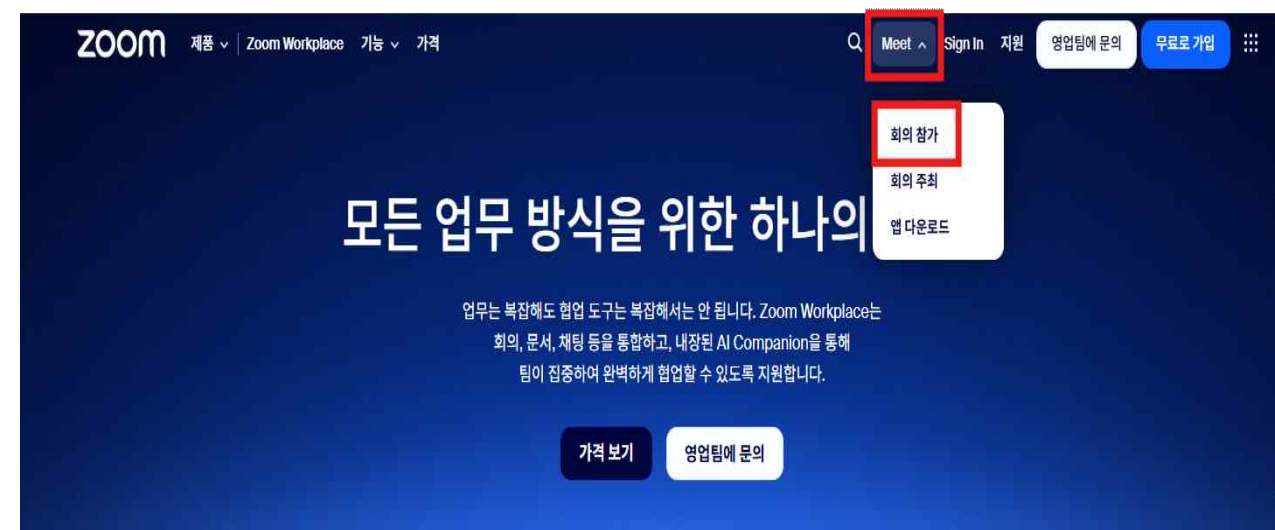
① 위 그림과 같이 인터넷에 영문 ZOOM (혹은 한글로 '줌') 검색 → 우측 돋보기 모양 클릭



② 빨간 상자 안 글씨 클릭(<https://www.zoom.com/ko/products/virtual-meetings/>)



③ 위 그림과 같이 ZOOM 홈페이지에서 상단 우측의 참여하기 (빨간 네모) 클릭
우측 상단 미팅 > 회의참가(<https://buly.kr/Allwh2n>)



- ④ 파란 상자 안에 아이디(ID) 입력 후 파란색으로 변한 참가 버튼 클릭
 ※ 회의 주소 및 비밀번호는 전날 문자로 개별 발송 예정

회의 참가

회의 ID 또는 개인 링크 이름

"참가"를 클릭하면 서비스 약관 및 개인정보 처리방침에 동의합니다.

H.323/SIP 회의실 시스템에서 회의에 참가

➔

회의 참가

회의 ID 또는 개인 링크 이름

123 456 789

"참가"를 클릭하면 서비스 약관 및 개인정보 처리방침에 동의합니다.

H.323/SIP 회의실 시스템에서 회의에 참가

- ⑤ 참가 시 성명과 소속기관 정확히 입력
 (※ 회의 참가 시 일관되게 성명과 소속기관을 입력할 것.)

회의 참가

이후 회의에서 내 이름 기억


 오디오에 연결하지 않음

 내 비디오 끄기


"참가"를 클릭하면 서비스 약관 및 개인정보 처리방침에 동의하게 됩니다.

2) 휴대폰 이용 시

① Play스토어 또는 App스토어 들어가 영문 ZOOM (혹은 한글로 '줌') 검색




혹은



② 빨간 상자 안 우측에 설치 또는 구름 모양 버튼 클릭하여 설치
어플 명: Zoom - One Platform to Connect

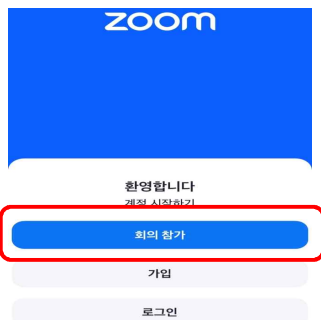


혹은

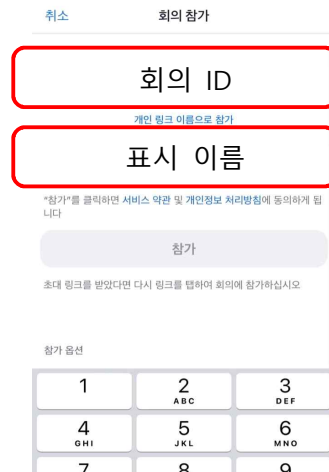



③ 설치한 ZOOM 어플에 들어가, 파란색 회의 참가 버튼 클릭하여, 아이디(ID) 입력 후 참가
회의 ID → 문자로 안내 받은 ID 입력 / 표시 이름 → 성함, 기관명 입력

(아이폰)



(갤럭시)



3) 비대면 라이브 교육 시 참고사항

[화면이 안보이거나 소리에 문제가 생겼을 때]



← 이 표시는 현재 카메라가 꺼져있고 음소거가 된

상태

위의 경우, / 가 사라지도록 ‘음소거 해제’ 와 ‘비디오 시작’ 클릭

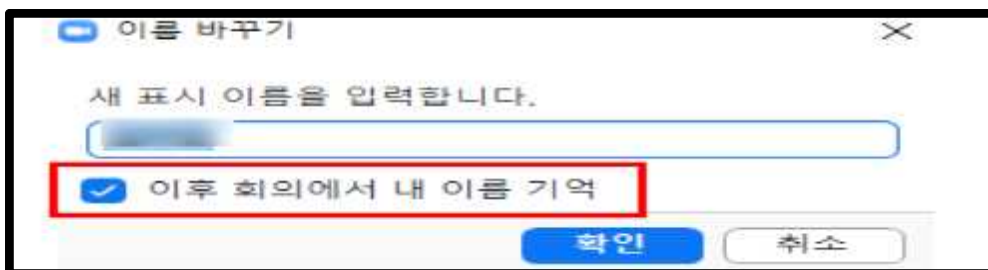
[줌(회의)에 참여한 상태에서 이름을 변경하고자 할 때]



빨간 상자 안 참가자 클릭



더보기 클릭 후 이름 바꾸기 클릭



이름(소속) 변경 후 확인 버튼 클릭

(※ 빨간 상자 안 체크 표시 클릭 시, 바꾼 이름 그대로 진행하도록 해줍니다.)

[영상 또는 소리가 자꾸 끊길 때]

- 기기를 사용하고 있는 공간의 인터넷 환경이 불안정할 경우, 끊김 현상이 발생할 수 있습니다.
- 인터넷을 원활히 연결할 수 있는 장소로 이동하여 수강하는 것을 권장합니다.
- 줌(회의) 참가하고 있는 기기의 노후화로 끊김이 발생할 수 있습니다.
- ZOOM 이용이 적합한 기기로 변경하여 수강하시기를 권장합니다.